

Κρήτη και Εξαγωγές



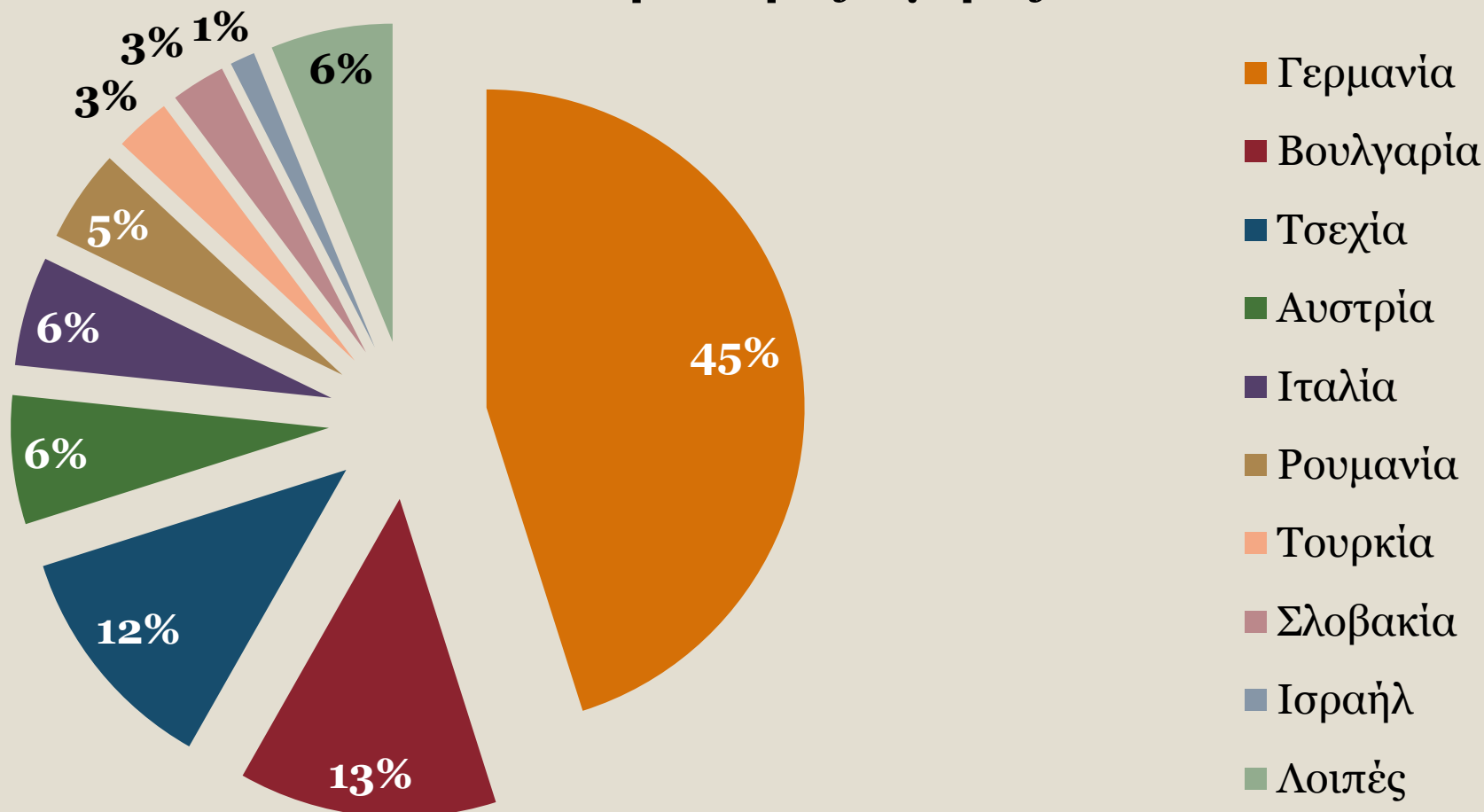
Ν. ΛΑΣΙΘΙΟΥ **Α' 6ΜΗΝΟ 2014**



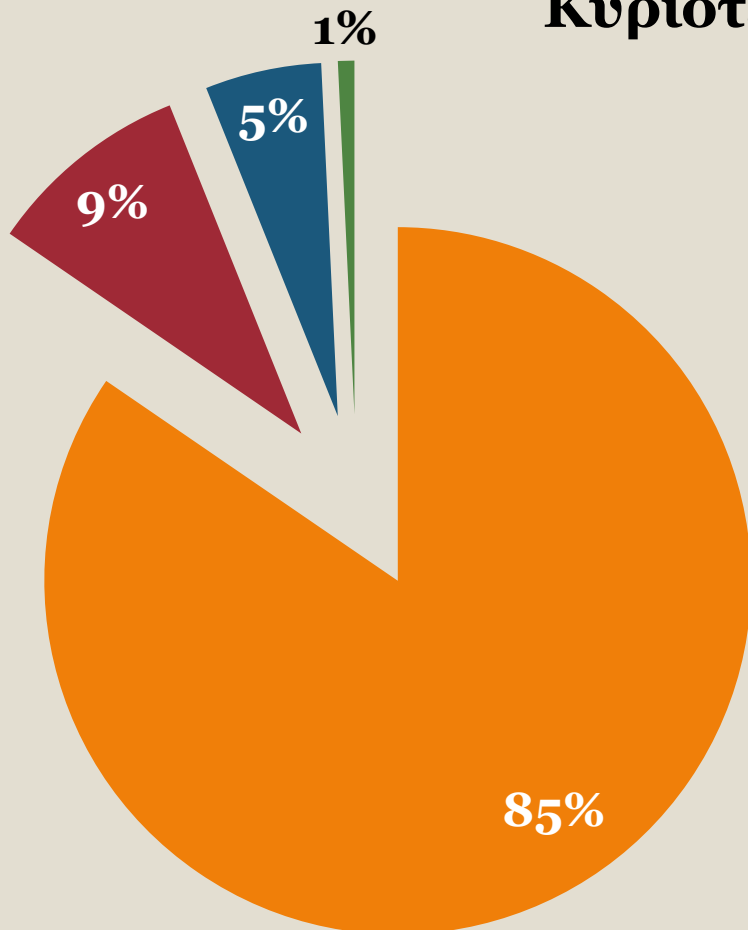
Πηγή: ΕΛΣΤΑΤ
Επεξεργασία: ΣΕΚ

Όλα τα στοιχεία είναι προσωρινά και ενδέχεται να διαφοροποιηθούν μετά την αναθεώρηση

Κυριότερες αγορές

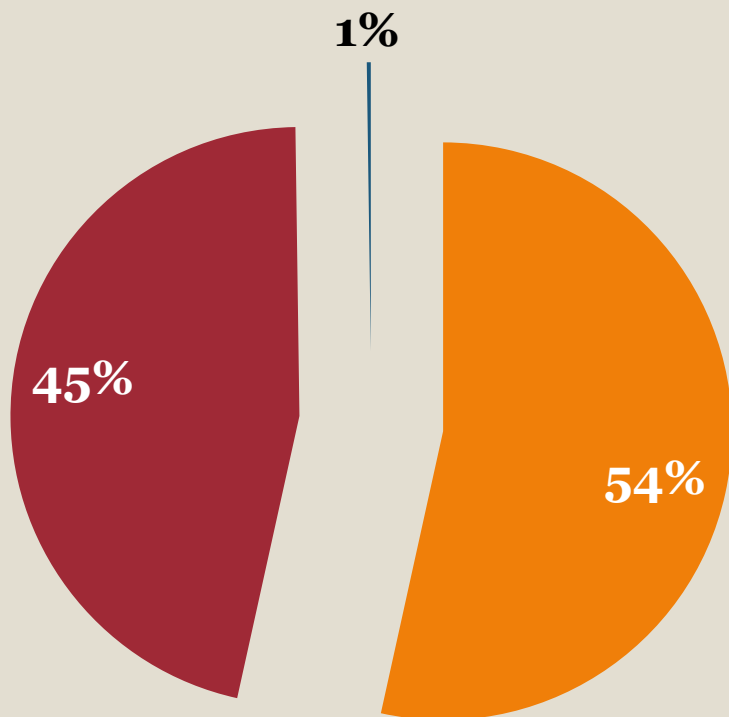


Κυριότεροι κλάδοι



- Τρόφιμα & Ποτά
- Χημικά & Πλαστικά
- Δομικά Υλικά
- Λοιπά προϊόντα

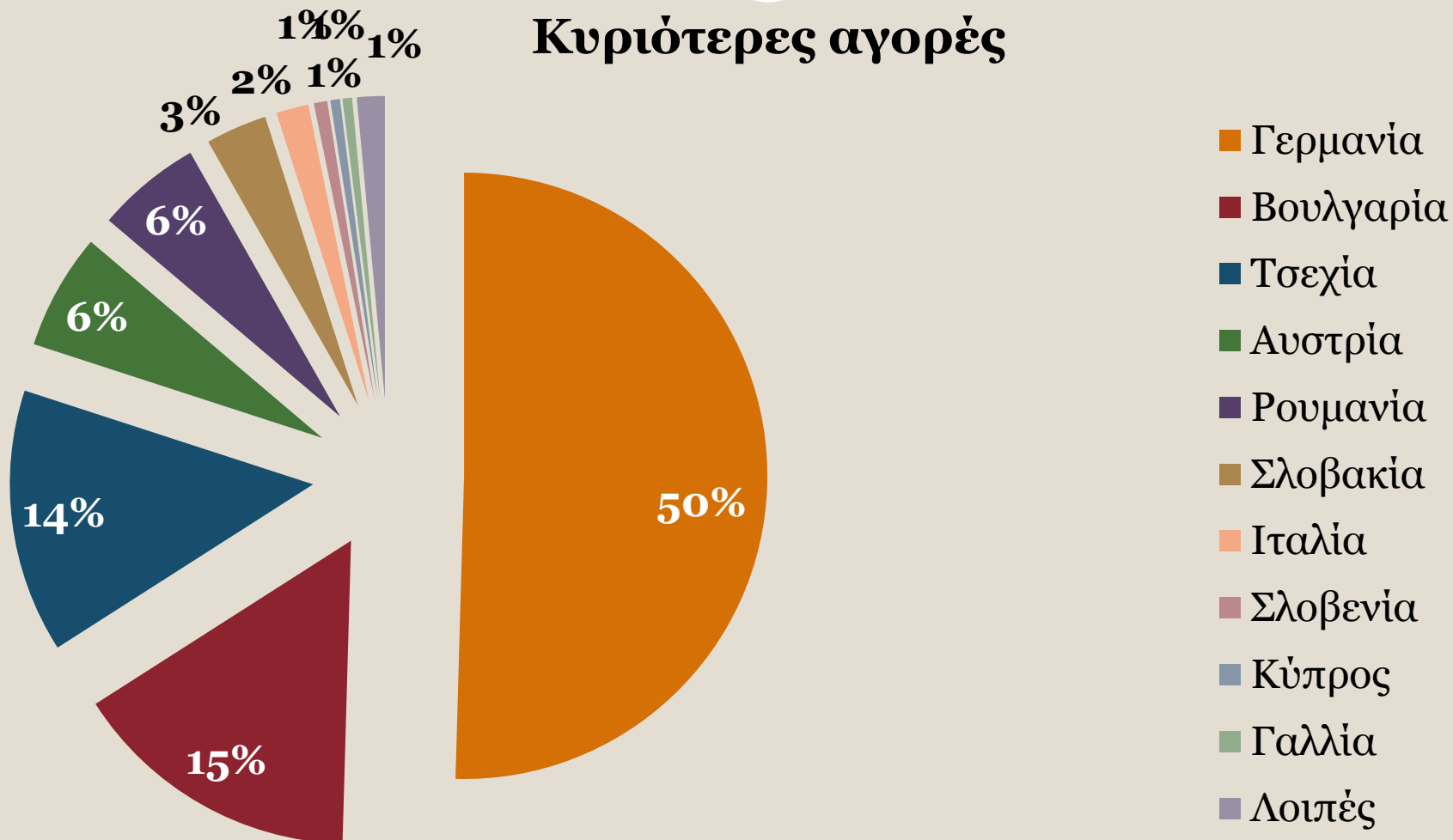
Κυριότερες κατηγορίες



ΕΤΟΣ	Χιλ. €	Τόνοι
Α' 6μηνο 2013	39.101	19.646
Α' 6μηνο 2014	20.207	15.016
Μεταβολή %	- 48	- 24

- Κηπευτικά
- Ελαιόλαδο
- Λοιπά τρόφιμα

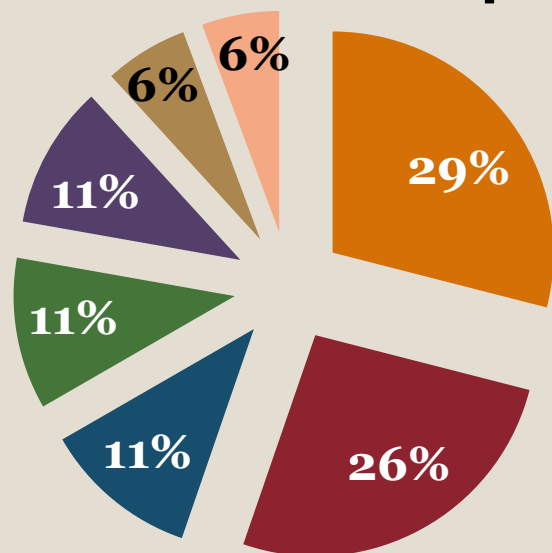
Κυριότερες αγορές



ΕΤΟΣ	Χιλ. €	Τόνοι
Α' 6μηνο 2013	11.349	9.468
Α' 6μηνο 2014	10.802	12.712
Μεταβολή %	- 4,8	+ 34,3

Κυριότερα είδη	Ποσοστό %
Πιπεριές	50
Αγγούρια	26
Ντομάτες	12

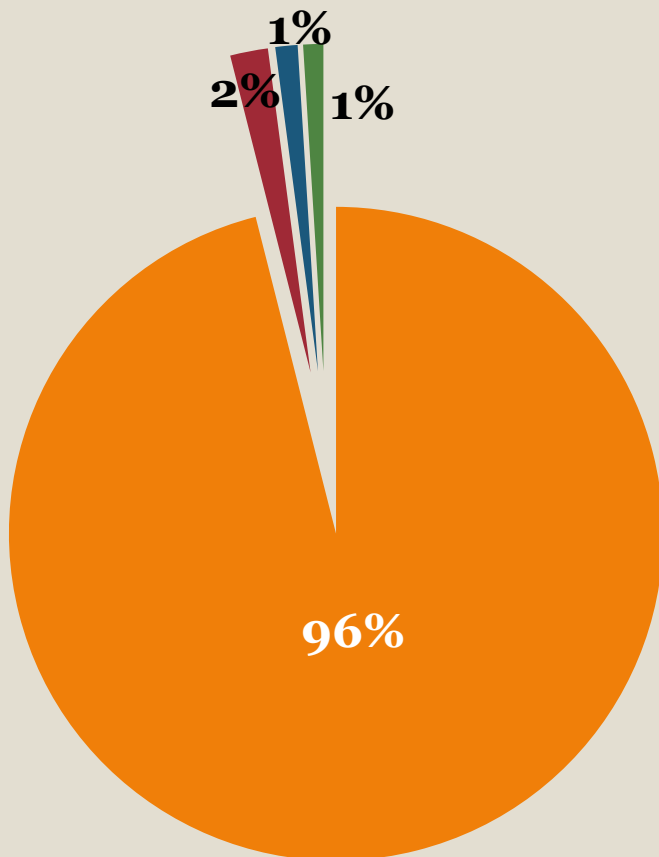
Κυριότερες αγορές



- Βουλγαρία
- Τσεχία
- Αυστρία
- Γερμανία
- Ρουμανία
- Σλοβακία
- Λοιπές



Κυριότερες αγορές



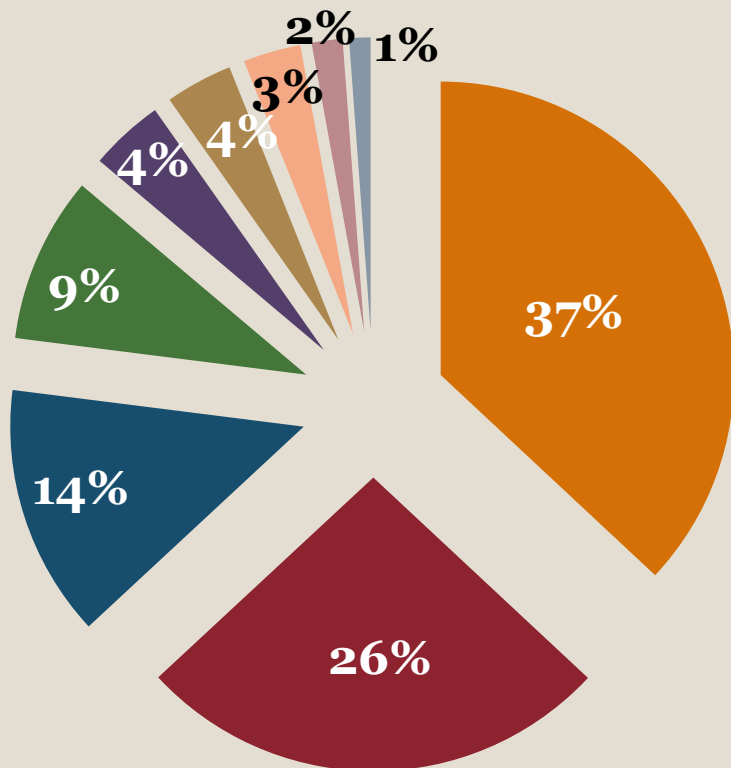
ΕΤΟΣ	Χιλ. €	Τόνοι
Α' 6μηνο 2013	26.695	8.991
Α' 6μηνο 2014	9.360	2.237
Μεταβολή %	- 65	- 75

- Γερμανία
- Ιταλία
- Γαλλία
- Λοιπές




- Χημικά & Πλαστικά

Κυριότερες αγορές



ΕΤΟΣ	Χιλ. €	Τόνοι
Α' 6μηνο 2013	2.718	1.008
Α' 6μηνο 2014	2.238	1.038
Μεταβολή %	- 17,7	+ 3

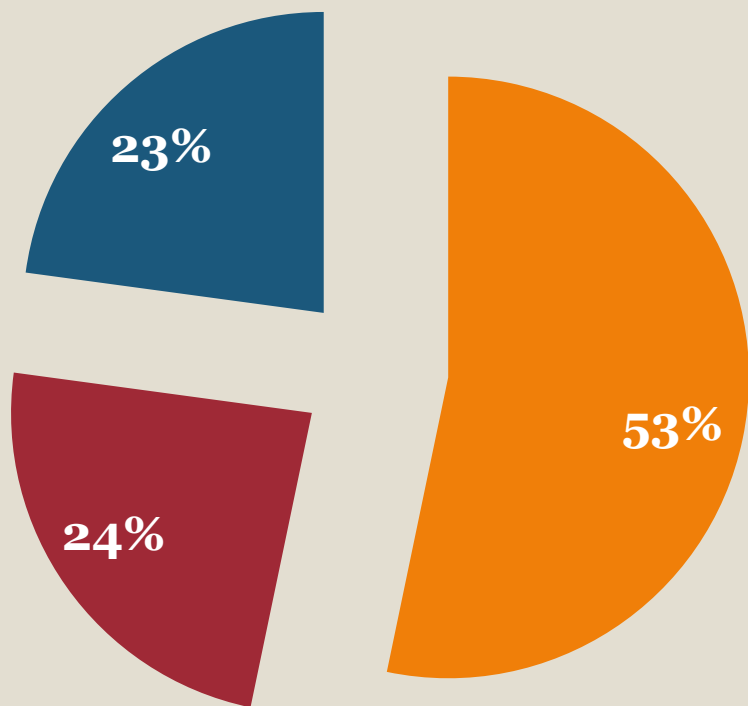
- Ιταλία
- Γερμανία
- Αυστρία
- Κάτω Χώρες
- Ισπανία
- Πολωνία
- Ην. Βασίλειο
- Κύπρος
- Εσθονία





- Δομικά υλικά

Κυριότερες αγορές



■ Τουρκία

■ Ισραήλ

■ Λίβανος

ΕΤΟΣ	Χιλ. €	Τόνοι
Α' 6μηνο 2013	1.001	73.034
Α' 6μηνο 2014	1.272	64.857
Μεταβολή %	+ 27	- 11

